



Rotinas de Pessoal & Recursos Humanos

www.sato.adm.br sato@sato.adm.br fone/fax (11) 4742-6674

| | | | | | | | |
|------------|-------------|------------|--------------|-------------|-----------|----------|-----------|
| | | | | | | | |
| Legislação | Consultoria | Assessoria | Informativos | Treinamento | Auditoria | Pesquisa | Qualidade |

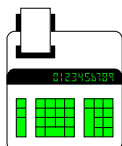
Relatório Trabalhista

Nº 002

06/01/2005

Sumário:

- DÉBITOS TRABALHISTAS - TABELA PARA ATUALIZAÇÃO - JANEIRO/2005 - TABELA MENSAL
- DÉBITOS TRABALHISTAS - TABELA PARA ATUALIZAÇÃO - JANEIRO/2005 - TABELA DIÁRIA
- SELIC - TAXA DE JUROS - 12/2004 - 1,48%
- GPS - AFIXAÇÃO NO QUADRO DE HORÁRIO



DÉBITOS TRABALHISTAS - TABELA PARA ATUALIZAÇÃO JANEIRO/2005 - TABELA MENSAL

Coefficientes de atualização para janeiro/2005. A aplicação dos coeficientes desta tabela fornece o resultado em Reais (R\$).

| MÊS | 1991 | 1992 | 1993 | 1994 | 1995 |
|-----|----------|----------|----------|----------|----------|
| 01 | 0,013362 | 0,002552 | 0,000203 | 0,007891 | 2,064440 |
| 02 | 0,011115 | 0,002034 | 0,000160 | 0,005579 | 2,021953 |
| 03 | 0,010388 | 0,001619 | 0,000127 | 0,003989 | 1,985166 |
| 04 | 0,009574 | 0,001303 | 0,000101 | 0,002812 | 1,940537 |
| 05 | 0,008790 | 0,001076 | 0,000079 | 0,001926 | 1,875519 |
| 06 | 0,008065 | 0,000898 | 0,000061 | 0,001316 | 1,816534 |
| 07 | 0,007372 | 0,000742 | 0,000047 | 2,463128 | 1,765574 |
| 08 | 0,006698 | 0,000600 | 0,036021 | 2,345252 | 1,714308 |
| 09 | 0,005983 | 0,000487 | 0,027014 | 2,296313 | 1,670792 |
| 10 | 0,005124 | 0,000388 | 0,020067 | 2,241638 | 1,639007 |
| 11 | 0,004278 | 0,000310 | 0,014698 | 2,185789 | 1,612339 |
| 12 | 0,003278 | 0,000252 | 0,010795 | 2,123754 | 1,589471 |
| MÊS | 1996 | 1997 | 1998 | 1999 | 2000 |

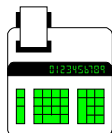
| | | | | | |
|----|----------|----------|----------|----------|----------|
| 01 | 1,568454 | 1,431266 | 1,303699 | 1,209437 | 1,143897 |
| 02 | 1,549050 | 1,420696 | 1,288929 | 1,203225 | 1,141444 |
| 03 | 1,534283 | 1,411358 | 1,283205 | 1,193323 | 1,138793 |
| 04 | 1,521896 | 1,402500 | 1,271765 | 1,179623 | 1,136245 |
| 05 | 1,511922 | 1,393843 | 1,265791 | 1,172480 | 1,134769 |
| 06 | 1,503072 | 1,385042 | 1,260066 | 1,165764 | 1,131948 |
| 07 | 1,493960 | 1,376050 | 1,253906 | 1,162152 | 1,129531 |
| 08 | 1,485270 | 1,367055 | 1,247043 | 1,158753 | 1,127786 |
| 09 | 1,476008 | 1,358537 | 1,242386 | 1,155351 | 1,125507 |
| 10 | 1,466301 | 1,349798 | 1,236805 | 1,152222 | 1,124340 |
| 11 | 1,455503 | 1,341010 | 1,225904 | 1,149619 | 1,122862 |
| 12 | 1,443742 | 1,320758 | 1,218428 | 1,147326 | 1,121520 |

| MÊS | 2001 | 2002 | 2003 | 2004 | 2005 |
|-----|----------|----------|----------|----------|----------|
| 01 | 1,120410 | 1,095377 | 1,065516 | 1,018184 | 1,000000 |
| 02 | 1,118878 | 1,092547 | 1,060343 | 1,016883 | - |
| 03 | 1,118466 | 1,091269 | 1,055997 | 1,016417 | - |
| 04 | 1,116541 | 1,089354 | 1,052018 | 1,014613 | - |
| 05 | 1,114818 | 1,086792 | 1,047635 | 1,013727 | - |
| 06 | 1,112785 | 1,084512 | 1,042786 | 1,012162 | - |
| 07 | 1,111165 | 1,082799 | 1,038460 | 1,010383 | - |
| 08 | 1,108459 | 1,079931 | 1,032815 | 1,008415 | - |
| 09 | 1,104663 | 1,077258 | 1,028662 | 1,006397 | - |
| 10 | 1,102869 | 1,075157 | 1,025213 | 1,004661 | - |
| 11 | 1,099666 | 1,072189 | 1,021929 | 1,003549 | - |
| 12 | 1,097549 | 1,069361 | 1,020118 | 1,002400 | - |

Índices cumulativos, de acordo com o disposto na Lei 6.423/77, Lei 6.899/81, Decreto 86.649/81, Decreto-lei 2.322/87, Lei 7.738/89 e Lei 8.177/91. Esta tabela não inclui juros de mora, que devem ser computados sobre o principal corrigido, obedecido o seguinte critério legal: 0,50% a.m. simples, da distribuição até fev/87 - Código Civil; 1,00% a.m. capitalizados de mar/87 a fev/91- Decreto-lei 2.322/87; 1,00% a.m. simples a partir de mar/91 - Lei 8.177/91.

Obs.: Havendo períodos com juros de mora diferentes, somam-se os percentuais apurados em cada período e o total é aplicado sobre o valor atualizado, sendo vedada a aplicação cumulativa.

Fonte: TRT 2ª Região - Assessoria Sócio-Econômica



DÉBITOS TRABALHISTAS - TABELA PARA ATUALIZAÇÃO JANEIRO/2005 - TABELA DIÁRIA

TABELA PARA ATUALIZAÇÃO DIÁRIA DE DÉBITOS TRABALHISTAS

| DATA JANEIRO/2005 | TX."PRO RATA DIE" (%) | TAXA ACUMULADA | COEFICIENTE ACUMULADO |
|----------------------|--------------------------|-------------------|--------------------------|
| 01 | - | 0,000000 | 1,00000000 |
| 02 | - | 0,000000 | 1,00000000 |
| 03 | 0,008944 | 0,000000 | 1,00000000 |
| 04 | 0,008944 | 0,000089 | 1,00008944 |
| 05 | 0,008944 | 0,000179 | 1,00017890 |
| 06 | 0,008944 | 0,000268 | 1,00026836 |
| 07 | 0,008944 | 0,000358 | 1,00035782 |
| 08 | - | 0,000447 | 1,00044730 |
| 09 | - | 0,000447 | 1,00044730 |
| 10 | 0,008944 | 0,000447 | 1,00044730 |
| 11 | 0,008944 | 0,000537 | 1,00053678 |
| 12 | 0,008944 | 0,000626 | 1,00062627 |
| 13 | 0,008944 | 0,000716 | 1,00071577 |
| 14 | 0,008944 | 0,000805 | 1,00080528 |
| 15 | - | 0,000895 | 1,00089480 |

| | | | |
|------------|----------|----------|------------|
| 16 | - | 0,000895 | 1,00089480 |
| 17 | 0,008944 | 0,000895 | 1,00089480 |
| 18 | 0,008944 | 0,000984 | 1,00098432 |
| 19 | 0,008944 | 0,001074 | 1,00107385 |
| 20 | 0,008944 | 0,001163 | 1,00116339 |
| 21 | 0,008944 | 0,001253 | 1,00125294 |
| 22 | - | 0,001342 | 1,00134250 |
| 23 | - | 0,001342 | 1,00134250 |
| 24 | 0,008944 | 0,001342 | 1,00134250 |
| 25 | 0,008944 | 0,001432 | 1,00143206 |
| 26 | 0,008944 | 0,001522 | 1,00152163 |
| 27 | 0,008944 | 0,001611 | 1,00161121 |
| 28 | 0,008944 | 0,001701 | 1,00170080 |
| 29 | - | 0,001790 | 1,00179040 |
| 30 | - | 0,001790 | 1,00179040 |
| 31 | 0,008944 | 0,001790 | 1,00179040 |
| 01/02/2005 | - | 0,001880 | 1,00188000 |

Com a aplicação da última TABELA PARA ATUALIZAÇÃO DE DÉBITOS TRABALHISTAS (mensal), o valor fica atualizado até o dia 1º de JANEIRO de 2005. Após, para atualização diária, multiplica-se o valor obtido com a tabela mensal pelo coeficiente acumulado da TR "pro rata die" da data em que se pretende apurar o novo valor, acrescentando-se juros, também "pro rata", à razão de 1% a.m.

Exemplo:

Valor em 01.01.2005 = R\$ 13.648,00
 Atualização para 23.01.2005:
 $R\$13.648,00 \times 1,00166896 = R\$ 13.666,32$
 Juros 22 dias - 0,733333% = R\$ 100,22
 Total em 23.01.2005 = R\$ 13.766,54

Fonte: TRT 2ª Região - Assessoria Sócio-Econômica



RESUMO - INFORMAÇÕES

SELIC - TAXA DE JUROS - 12/2004 - 1,48%

De acordo com o Ato Declaratório Executivo nº 1, de 03/01/05, DOU de 04/01/05, da Coordenação-Geral de Administração Tributária, a taxa de juros relativa ao mês de dezembro de 2004, aplicável na cobrança, restituição ou compensação dos tributos e contribuições federais, a partir do mês de janeiro de 2005, é de 1,48%.

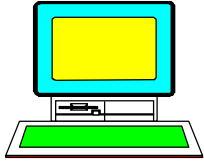
GPS - AFIXAÇÃO NO QUADRO DE HORÁRIO

A empresa está obrigada afixar a cópia da GPS, relativo ao mês de competência anterior, no quadro de horário de trabalho, durante o prazo de um mês (artigo 225 do RPS/99).

De acordo com a Portaria nº 1.013, de 30/07/03, DOU de 31/07/03, a multa pelo não cumprimento varia entre R\$ 130,39 e R\$ 13.038,79, para cada mês de competência em que tenha ocorrido a irregularidade (art. 74 da CLT e art. 287 do Regulamento da Previdência Social - RPS).

Todos os direitos reservados

Todo o conteúdo deste arquivo é de propriedade de V. T. Sato (Sato Consultoria). É destinado somente para uso pessoal e não-comercial. É proibido modificar, licenciar, criar trabalhos derivados, transferir ou vender qualquer informação, sem autorização por escrito do autor. Permite-se a reprodução, divulgação e distribuição, mantendo-se o texto original, desde que seja citado a fonte, mencionando o seguinte termo: "fonte: www.sato.adm.br"



**Visite o nosso site para aquisição de sua assinatura semestral.
Fácil e rápido!**

www.sato.adm.br