


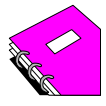






| | | | | | | | |
|---|---|---|---|--|---|---|---|
|  |  |  |  |  |  |  |  |
| Legislação | Consultoria | Assessoria | Informativos | Treinamento | Auditoria | Pesquisa | Qualidade |

Relatório Trabalhista

Nº 096

02/12/2013

Sumário:

- INSS EM ATRASO - TABELA DE COEFICIENTES PARA DEZEMBRO/2013
- IRRF EM ATRASO - TABELA DE CÁLCULO PARA DEZEMBRO/2013
- NR 16 - ATIVIDADES E OPERAÇÕES PERIGOSAS - ANEXO 3 - PROFISSIONAIS DE SEGURANÇA



INSS EM ATRASO TABELA DE COEFICIENTES PARA DEZEMBRO/2013

Para recolhimento do INSS em atraso, para o respectivo mês em referência, utilizar a tabela abaixo, para cálculos de atualização monetária, juros e multa.

| MÊS DE COMPETÊNCIA | ATUALIZAÇÃO MONETÁRIA | JUROS (*) % | MULTA (**) % |
|--------------------|-----------------------|----------------|-----------------|
| DEZ/13 | 0,00000000 | 0,00 | 00 |
| NOV/13 | 0,00000000 | 0,00 | 0,33/dia (***) |
| OUT/13 | 0,00000000 | 1,00 | 0,33/dia (***) |
| SET/13 | 0,00000000 | 1,72 | 0,33/dia (***) |
| AGO/13 | 0,00000000 | 2,53 | 20 |
| JUL/13 | 0,00000000 | 3,24 | 20 |
| JUN/13 | 0,00000000 | 3,95 | 20 |
| MAI/13 | 0,00000000 | 4,67 | 20 |
| ABR/13 | 0,00000000 | 5,28 | 20 |
| MAR/13 | 0,00000000 | 5,88 | 20 |
| FEV/13 | 0,00000000 | 6,49 | 20 |
| JAN/13 | 0,00000000 | 7,04 | 20 |
| DEZ/12 | 0,00000000 | 7,53 | 20 |
| NOV/12 | 0,00000000 | 8,13 | 20 |
| OUT/12 | 0,00000000 | 8,68 | 20 |
| SET/12 | 0,00000000 | 9,23 | 20 |
| AGO/12 | 0,00000000 | 9,84 | 20 |
| JUL/12 | 0,00000000 | 10,38 | 20 |

| | | | |
|--------|------------|-------|----|
| JUN/12 | 0,00000000 | 11,07 | 20 |
| MAI/12 | 0,00000000 | 11,75 | 20 |
| ABR/12 | 0,00000000 | 12,39 | 20 |
| MAR/12 | 0,00000000 | 13,13 | 20 |
| FEV/12 | 0,00000000 | 13,84 | 20 |
| JAN/12 | 0,00000000 | 14,66 | 20 |
| DEZ/11 | 0,00000000 | 15,41 | 20 |
| NOV/11 | 0,00000000 | 16,30 | 20 |
| OUT/11 | 0,00000000 | 17,21 | 20 |
| SET/11 | 0,00000000 | 18,07 | 20 |
| AGO/11 | 0,00000000 | 18,95 | 20 |
| JUL/11 | 0,00000000 | 19,89 | 20 |
| JUN/11 | 0,00000000 | 20,96 | 20 |
| MAI/11 | 0,00000000 | 21,93 | 20 |
| ABR/11 | 0,00000000 | 22,89 | 20 |
| MAR/11 | 0,00000000 | 23,88 | 20 |
| FEV/11 | 0,00000000 | 24,72 | 20 |
| JAN/11 | 0,00000000 | 25,64 | 20 |
| DEZ/10 | 0,00000000 | 26,48 | 20 |
| NOV/10 | 0,00000000 | 27,34 | 20 |
| OUT/10 | 0,00000000 | 28,27 | 20 |
| SET/10 | 0,00000000 | 29,08 | 20 |
| AGO/10 | 0,00000000 | 29,89 | 20 |
| JUL/10 | 0,00000000 | 30,74 | 20 |
| JUN/10 | 0,00000000 | 31,63 | 20 |
| MAI/10 | 0,00000000 | 32,49 | 20 |
| ABR/10 | 0,00000000 | 33,28 | 20 |
| MAR/10 | 0,00000000 | 34,03 | 20 |
| FEV/10 | 0,00000000 | 34,70 | 20 |
| JAN/10 | 0,00000000 | 35,46 | 20 |
| DEZ/09 | 0,00000000 | 36,05 | 20 |
| NOV/09 | 0,00000000 | 36,71 | 20 |
| OUT/09 | 0,00000000 | 37,44 | 20 |
| SET/09 | 0,00000000 | 38,10 | 20 |
| AGO/09 | 0,00000000 | 38,79 | 20 |
| JUL/09 | 0,00000000 | 39,48 | 20 |
| JUN/09 | 0,00000000 | 40,17 | 20 |
| MAI/09 | 0,00000000 | 40,96 | 20 |
| ABR/09 | 0,00000000 | 41,72 | 20 |
| MAR/09 | 0,00000000 | 42,49 | 20 |
| FEV/09 | 0,00000000 | 43,33 | 20 |
| JAN/09 | 0,00000000 | 44,30 | 20 |
| DEZ/08 | 0,00000000 | 45,16 | 20 |
| NOV/08 | 0,00000000 | 47,21 | 10 |
| OUT/08 | 0,00000000 | 48,33 | 10 |
| SET/08 | 0,00000000 | 49,35 | 10 |
| AGO/08 | 0,00000000 | 50,53 | 10 |
| JUL/08 | 0,00000000 | 51,63 | 10 |
| JUN/08 | 0,00000000 | 52,65 | 10 |
| MAI/08 | 0,00000000 | 53,72 | 10 |
| ABR/08 | 0,00000000 | 54,68 | 10 |
| MAR/08 | 0,00000000 | 55,56 | 10 |
| FEV/08 | 0,00000000 | 56,46 | 10 |
| JAN/08 | 0,00000000 | 57,30 | 10 |
| DEZ/07 | 0,00000000 | 58,10 | 10 |
| NOV/07 | 0,00000000 | 59,03 | 10 |
| OUT/07 | 0,00000000 | 59,87 | 10 |
| SET/07 | 0,00000000 | 60,71 | 10 |
| AGO/07 | 0,00000000 | 61,64 | 10 |
| JUL/07 | 0,00000000 | 62,64 | 10 |
| JUN/07 | 0,00000000 | 63,64 | 10 |
| MAI/07 | 0,00000000 | 64,64 | 10 |
| ABR/07 | 0,00000000 | 65,64 | 10 |
| MAR/07 | 0,00000000 | 66,67 | 10 |
| FEV/07 | 0,00000000 | 67,67 | 10 |
| JAN/07 | 0,00000000 | 68,72 | 10 |
| DEZ/06 | 0,00000000 | 69,72 | 10 |
| NOV/06 | 0,00000000 | 70,80 | 10 |
| OUT/06 | 0,00000000 | 71,80 | 10 |

| | | | |
|--------|------------|--------|----|
| SET/06 | 0,00000000 | 72,82 | 10 |
| AGO/06 | 0,00000000 | 73,91 | 10 |
| JUL/06 | 0,00000000 | 74,97 | 10 |
| JUN/06 | 0,00000000 | 76,23 | 10 |
| MAI/06 | 0,00000000 | 77,40 | 10 |
| ABR/06 | 0,00000000 | 78,58 | 10 |
| MAR/06 | 0,00000000 | 79,86 | 10 |
| FEV/06 | 0,00000000 | 80,94 | 10 |
| JAN/06 | 0,00000000 | 82,36 | 10 |
| DEZ/05 | 0,00000000 | 83,51 | 10 |
| NOV/05 | 0,00000000 | 84,94 | 10 |
| OUT/05 | 0,00000000 | 86,41 | 10 |
| SET/05 | 0,00000000 | 87,79 | 10 |
| AGO/05 | 0,00000000 | 89,20 | 10 |
| JUL/05 | 0,00000000 | 90,70 | 10 |
| JUN/05 | 0,00000000 | 92,36 | 10 |
| MAI/05 | 0,00000000 | 93,87 | 10 |
| ABR/05 | 0,00000000 | 95,46 | 10 |
| MAR/05 | 0,00000000 | 96,96 | 10 |
| FEV/05 | 0,00000000 | 98,37 | 10 |
| JAN/05 | 0,00000000 | 99,90 | 10 |
| DEZ/04 | 0,00000000 | 101,12 | 10 |
| NOV/04 | 0,00000000 | 102,50 | 10 |
| OUT/04 | 0,00000000 | 103,98 | 10 |
| SET/04 | 0,00000000 | 105,23 | 10 |
| AGO/04 | 0,00000000 | 106,44 | 10 |
| JUL/04 | 0,00000000 | 107,69 | 10 |
| JUN/04 | 0,00000000 | 108,98 | 10 |
| MAI/04 | 0,00000000 | 110,27 | 10 |
| ABR/04 | 0,00000000 | 111,50 | 10 |
| MAR/04 | 0,00000000 | 112,73 | 10 |
| FEV/04 | 0,00000000 | 113,91 | 10 |
| JAN/04 | 0,00000000 | 115,29 | 10 |
| DEZ/03 | 0,00000000 | 116,37 | 10 |
| NOV/03 | 0,00000000 | 117,64 | 10 |
| OUT/03 | 0,00000000 | 119,01 | 10 |
| SET/03 | 0,00000000 | 120,35 | 10 |
| AGO/03 | 0,00000000 | 121,99 | 10 |
| JUL/03 | 0,00000000 | 123,67 | 10 |
| JUN/03 | 0,00000000 | 125,44 | 10 |
| MAI/03 | 0,00000000 | 127,52 | 10 |
| ABR/03 | 0,00000000 | 129,38 | 10 |
| MAR/03 | 0,00000000 | 131,35 | 10 |
| FEV/03 | 0,00000000 | 133,22 | 10 |
| JAN/03 | 0,00000000 | 135,00 | 10 |
| DEZ/02 | 0,00000000 | 136,83 | 10 |
| NOV/02 | 0,00000000 | 138,80 | 10 |
| OUT/02 | 0,00000000 | 140,54 | 10 |
| SET/02 | 0,00000000 | 142,08 | 10 |
| AGO/02 | 0,00000000 | 143,73 | 10 |
| JUL/02 | 0,00000000 | 145,11 | 10 |
| JUN/02 | 0,00000000 | 146,55 | 10 |
| MAI/02 | 0,00000000 | 148,09 | 10 |
| ABR/02 | 0,00000000 | 149,42 | 10 |
| MAR/02 | 0,00000000 | 150,83 | 10 |
| FEV/02 | 0,00000000 | 152,31 | 10 |
| JAN/02 | 0,00000000 | 153,68 | 10 |
| DEZ/01 | 0,00000000 | 154,93 | 10 |
| NOV/01 | 0,00000000 | 156,46 | 10 |
| OUT/01 | 0,00000000 | 157,85 | 10 |
| SET/01 | 0,00000000 | 159,24 | 10 |
| AGO/01 | 0,00000000 | 160,77 | 10 |
| JUL/01 | 0,00000000 | 162,09 | 10 |
| JUN/01 | 0,00000000 | 163,69 | 10 |
| MAI/01 | 0,00000000 | 165,19 | 10 |
| ABR/01 | 0,00000000 | 166,46 | 10 |
| MAR/01 | 0,00000000 | 167,80 | 10 |
| FEV/01 | 0,00000000 | 168,99 | 10 |
| JAN/01 | 0,00000000 | 170,25 | 10 |

| | | | |
|--------|------------|--------|----|
| DEZ/00 | 0,00000000 | 171,27 | 10 |
| NOV/00 | 0,00000000 | 172,54 | 10 |
| OUT/00 | 0,00000000 | 173,74 | 10 |
| SET/00 | 0,00000000 | 174,96 | 10 |
| AGO/00 | 0,00000000 | 176,25 | 10 |
| JUL/00 | 0,00000000 | 177,47 | 10 |
| JUN/00 | 0,00000000 | 178,88 | 10 |
| MAI/00 | 0,00000000 | 180,19 | 10 |
| ABR/00 | 0,00000000 | 181,58 | 10 |
| MAR/00 | 0,00000000 | 183,07 | 10 |
| FEV/00 | 0,00000000 | 184,37 | 10 |
| JAN/00 | 0,00000000 | 185,82 | 10 |
| DEZ/99 | 0,00000000 | 187,27 | 10 |
| NOV/99 | 0,00000000 | 188,73 | 10 |
| OUT/99 | 0,00000000 | 190,33 | 10 |
| SET/99 | 0,00000000 | 191,72 | 10 |
| AGO/99 | 0,00000000 | 193,10 | 10 |
| JUL/99 | 0,00000000 | 194,59 | 10 |
| JUN/99 | 0,00000000 | 196,16 | 10 |
| MAI/99 | 0,00000000 | 197,82 | 10 |
| ABR/99 | 0,00000000 | 199,49 | 10 |
| MAR/99 | 0,00000000 | 201,51 | 10 |
| FEV/99 | 0,00000000 | 203,86 | 10 |
| JAN/99 | 0,00000000 | 207,19 | 10 |
| DEZ/98 | 0,00000000 | 209,57 | 10 |
| NOV/98 | 0,00000000 | 211,75 | 10 |
| OUT/98 | 0,00000000 | 214,15 | 10 |
| SET/98 | 0,00000000 | 216,78 | 10 |
| AGO/98 | 0,00000000 | 219,72 | 10 |
| JUL/98 | 0,00000000 | 222,21 | 10 |
| JUN/98 | 0,00000000 | 223,69 | 10 |
| MAI/98 | 0,00000000 | 225,39 | 10 |
| ABR/98 | 0,00000000 | 226,99 | 10 |
| MAR/98 | 0,00000000 | 228,62 | 10 |
| FEV/98 | 0,00000000 | 230,33 | 10 |
| JAN/98 | 0,00000000 | 232,53 | 10 |
| DEZ/97 | 0,00000000 | 234,66 | 10 |
| NOV/97 | 0,00000000 | 237,33 | 10 |
| OUT/97 | 0,00000000 | 240,30 | 10 |
| SET/97 | 0,00000000 | 243,34 | 10 |
| AGO/97 | 0,00000000 | 245,01 | 10 |
| JUL/97 | 0,00000000 | 246,60 | 10 |
| JUN/97 | 0,00000000 | 248,19 | 10 |
| MAI/97 | 0,00000000 | 249,79 | 10 |
| ABR/97 | 0,00000000 | 251,40 | 10 |
| MAR/97 | 0,00000000 | 252,98 | 10 |
| FEV/97 | 0,00000000 | 254,64 | 10 |
| JAN/97 | 0,00000000 | 256,28 | 10 |
| DEZ/96 | 0,00000000 | 257,95 | 10 |
| NOV/96 | 0,00000000 | 259,68 | 10 |
| OUT/96 | 0,00000000 | 261,48 | 10 |
| SET/96 | 0,00000000 | 263,28 | 10 |
| AGO/96 | 0,00000000 | 265,14 | 10 |
| JUL/96 | 0,00000000 | 267,04 | 10 |
| JUN/96 | 0,00000000 | 269,01 | 10 |
| MAI/96 | 0,00000000 | 270,94 | 10 |
| ABR/96 | 0,00000000 | 272,92 | 10 |
| MAR/96 | 0,00000000 | 274,93 | 10 |
| FEV/96 | 0,00000000 | 277,00 | 10 |
| JAN/96 | 0,00000000 | 279,22 | 10 |
| DEZ/95 | 0,00000000 | 281,57 | 10 |
| NOV/95 | 0,00000000 | 284,15 | 10 |
| OUT/95 | 0,00000000 | 286,93 | 10 |
| SET/95 | 0,00000000 | 289,81 | 10 |
| AGO/95 | 0,00000000 | 292,90 | 10 |
| JUL/95 | 0,00000000 | 296,22 | 10 |
| JUN/95 | 0,00000000 | 300,06 | 10 |
| MAI/95 | 0,00000000 | 304,08 | 10 |
| ABR/95 | 0,00000000 | 308,12 | 10 |

| | | | |
|--------|------------|--------|----|
| MAR/95 | 0,00000000 | 312,37 | 10 |
| FEV/95 | 0,00000000 | 316,63 | 10 |
| JAN/95 | 0,00000000 | 319,23 | 10 |
| DEZ/94 | 1,47775972 | 282,68 | 10 |
| NOV/94 | 1,51103052 | 283,68 | 10 |
| OUT/94 | 1,55569384 | 284,68 | 10 |
| SET/94 | 1,58528852 | 285,68 | 10 |
| AGO/94 | 1,61108426 | 286,68 | 10 |
| JUL/94 | 1,69176112 | 287,68 | 10 |
| JUN/94 | 0,00064727 | 288,68 | 10 |
| MAI/94 | 0,00093628 | 289,68 | 10 |
| ABR/94 | 0,00135020 | 290,68 | 10 |
| MAR/94 | 0,00190716 | 291,68 | 10 |
| FEV/94 | 0,00273928 | 292,68 | 10 |
| JAN/94 | 0,00382673 | 293,68 | 10 |
| DEZ/93 | 0,00532566 | 294,68 | 10 |
| NOV/93 | 0,00727961 | 295,68 | 10 |
| OUT/93 | 0,00974754 | 296,68 | 10 |
| SET/93 | 0,01317523 | 297,68 | 10 |
| AGO/93 | 0,01770538 | 298,68 | 10 |
| JUL/93 | 0,00002337 | 299,68 | 10 |
| JUN/93 | 0,00003053 | 300,68 | 10 |
| MAI/93 | 0,00003980 | 301,68 | 10 |
| ABR/93 | 0,00005126 | 302,68 | 10 |
| MAR/93 | 0,00006528 | 303,68 | 10 |
| FEV/93 | 0,00008223 | 304,68 | 10 |
| JAN/93 | 0,00010420 | 305,68 | 10 |
| DEZ/92 | 0,00013491 | 306,68 | 10 |
| NOV/92 | 0,00016660 | 307,68 | 10 |
| OUT/92 | 0,00020608 | 308,68 | 10 |
| SET/92 | 0,00025859 | 309,68 | 10 |
| AGO/92 | 0,00031892 | 310,68 | 10 |
| JUL/92 | 0,00039271 | 311,68 | 10 |
| JUN/92 | 0,00047522 | 312,68 | 10 |
| MAI/92 | 0,00058581 | 313,68 | 10 |
| ABR/92 | 0,00072318 | 314,68 | 10 |
| MAR/92 | 0,00086658 | 315,68 | 10 |
| FEV/92 | 0,00105748 | 316,68 | 10 |
| JAN/92 | 0,00133349 | 317,68 | 10 |
| DEZ/91 | 0,00167487 | 318,68 | 10 |
| NOV/91 | 0,00167487 | 339,87 | 40 |
| OUT/91 | 0,00167487 | 378,82 | 40 |
| SET/91 | 0,00167487 | 414,03 | 40 |
| AGO/91 | 0,00167487 | 445,40 | 40 |
| JUL/91 | 0,00167487 | 473,76 | 10 |
| JUN/91 | 0,00167487 | 500,68 | 10 |
| MAI/91 | 0,00167487 | 528,10 | 10 |
| ABR/91 | 0,00167487 | 556,52 | 10 |
| MAR/91 | 0,00167487 | 586,04 | 10 |
| FEV/91 | 0,00167487 | 616,07 | 10 |
| JAN/91 | 0,00167487 | 648,24 | 10 |
| DEZ/90 | 0,00201337 | 654,20 | 10 |
| NOV/90 | 0,00240361 | 655,20 | 10 |
| OUT/90 | 0,00280374 | 656,20 | 10 |
| SET/90 | 0,00318812 | 657,20 | 10 |
| AGO/90 | 0,00359780 | 658,20 | 10 |
| JUL/90 | 0,00397833 | 659,20 | 10 |
| JUN/90 | 0,00440760 | 660,20 | 10 |
| MAI/90 | 0,00483117 | 661,20 | 10 |
| ABR/90 | 0,00509111 | 662,20 | 10 |
| MAR/90 | 0,00509111 | 663,20 | 10 |
| FEV/90 | 0,00635213 | 664,20 | 10 |
| JAN/90 | 0,01084363 | 665,20 | 10 |
| DEZ/89 | 0,01797005 | 666,20 | 10 |
| NOV/89 | 0,02726627 | 667,20 | 10 |
| OUT/89 | 0,03951094 | 668,20 | 10 |
| SET/89 | 0,05466369 | 669,20 | 10 |
| AGO/89 | 0,07877165 | 670,20 | 50 |
| JUL/89 | 0,10187871 | 671,20 | 50 |

| | | | |
|--------|------------|--------|----|
| JUN/89 | 0,13118799 | 672,20 | 50 |
| MAI/89 | 0,16376126 | 673,20 | 50 |
| ABR/89 | 0,18004271 | 674,20 | 50 |
| MAR/89 | 0,19318896 | 675,20 | 50 |
| FEV/89 | 0,20498241 | 676,20 | 50 |
| JAN/89 | 0,21232724 | 677,20 | 50 |
| DEZ/88 | 0,00021233 | 678,20 | 50 |
| NOV/88 | 0,00021233 | 679,20 | 50 |
| OUT/88 | 0,00027359 | 680,20 | 50 |
| SET/88 | 0,00034723 | 681,20 | 50 |
| AGO/88 | 0,00044182 | 682,20 | 50 |
| JUL/88 | 0,00054787 | 683,20 | 50 |
| JUN/88 | 0,00066103 | 684,20 | 50 |
| MAI/88 | 0,00081990 | 685,20 | 50 |
| ABR/88 | 0,00098002 | 686,20 | 50 |
| MAR/88 | 0,00115424 | 687,20 | 50 |
| FEV/88 | 0,00137677 | 688,20 | 50 |
| JAN/88 | 0,00159719 | 689,20 | 50 |
| DEZ/87 | 0,00188403 | 690,20 | 50 |
| NOV/87 | 0,00219509 | 691,20 | 50 |
| OUT/87 | 0,00250546 | 692,20 | 50 |
| SET/87 | 0,00282715 | 693,20 | 50 |
| AGO/87 | 0,00308669 | 694,20 | 50 |
| JUL/87 | 0,00326203 | 695,20 | 50 |
| JUN/87 | 0,00346950 | 696,20 | 50 |
| MAI/87 | 0,00357530 | 697,20 | 50 |
| ABR/87 | 0,00421959 | 698,20 | 50 |
| MAR/87 | 0,00520873 | 699,20 | 50 |
| FEV/87 | 0,00630045 | 700,20 | 50 |
| JAN/87 | 0,00721490 | 701,20 | 50 |
| DEZ/86 | 0,00863059 | 702,20 | 50 |
| NOV/86 | 0,01008153 | 703,20 | 50 |
| OUT/86 | 0,01081460 | 704,20 | 50 |
| SET/86 | 0,01117046 | 705,20 | 50 |
| AGO/86 | 0,01138196 | 706,20 | 50 |
| JUL/86 | 0,01157811 | 707,20 | 50 |
| JUN/86 | 0,01177263 | 708,20 | 50 |
| MAI/86 | 0,01191284 | 709,20 | 50 |
| ABR/86 | 0,01206421 | 710,20 | 50 |
| MAR/86 | 0,01223316 | 711,20 | 50 |
| FEV/86 | 0,00001233 | 712,20 | 50 |

SELIC 11/2013 = 0,72%

(*) Cálculo efetuado com base no percentual acima (SELIC), de acordo o Decreto nº 6.224, de 04/10/07, DOU de 05/10/07, que revogou o § 1º do Art. 239 do Decreto nº 3.048, de 06/05/99, DOU de 07/05/99.

(**) Percentuais válidos quando informados na GFIP. Quando não informados (sonegação fiscal) a multa é dobrada.

(***) A partir do mês de competência dezembro/2008, multiplique 0,33% pelo número de dias de atraso. Para efeito de contagem de dias de atraso, computa-se a partir do dia útil seguinte a data do vencimento do débito e vai até a data do efetivo pagamento, observando-se o limite de 20%, ou seja 61 dias de atraso (Medida Provisória nº 449, de 03/12/08, DOU de 04/12/08, art. 24, que alterou o art. 35 da Lei nº 8.212/91, determinando a aplicação da multa de mora e juros de mora, nos termos do art. 61 da Lei nº 9.430, de 1996, o mesmo aplicado no IRRF em atraso).

Multa

Multa de mora é a penalidade decorrente do não pagamento das contribuições sociais e de outras importâncias arrecadadas pelo INSS, até a data do vencimento.

| PERÍODO | NÃO DECLARADA NA GFIP | DECLARADA NA GFIP(*) |
|------------------------------------|---|---|
| até agosto/89 | Valor Atualizado x 50% | - |
| de setembro/89 até julho/91 | Valor Atualizado x 10% | - |
| de agosto/91 até novembro/91 | Valor Atualizado x 40% | - |
| de dezembro/91 até março/97 | Valor Atualizado x 10% | - |
| de abril/97 até novembro/2008 (**) | 8% dentro do mês de vencimento da obrigação; 14% no mês seguinte; 20% a partir do segundo mês seguinte ao do vencimento da obrigação. | 4% dentro do mês do vencimento; 7% no mês seguinte; e 10% a partir do segundo mês seguinte ao do vencimento (Art. 2º da MP nº 1.523-8/97) |
| a partir de dezembro/2008 | Observar a tabela abaixo (0,33% ao dia, limitado a 20%) (Lei nº 11.941, de 27/05/09, DOU de | |

(*) Na hipótese das contribuições terem sido declaradas em GFIP ou quando se tratar de empregador doméstico ou de empresa ou de segurado dispensados de apresentar o citado documento, a multa de mora será reduzida em 50%. Obrigação incluída em NFLD e Crédito inscrito em dívida ativa (art. 239 do Decreto nº 3.048, de 06/05/99, DOU de 07/05/99) (art. 496 da Instrução Normativa nº 3, de 14/07/05, DOU de 15/07/05).

(**) Entre os dias 27/08/98 e 31/12/98 aplicar redução de 80% da multa para competências até 06/94 e 50% para competências entre 07/94 e 03/97.

| TABELA DE MULTAS - CÁLCULO 0,33% AO DIA | |
|--|----------------|
| DIAS DE ATRASO | MULTA % |
| 01 | 0,33 |
| 02 | 0,66 |
| 03 | 0,99 |
| 04 | 1,32 |
| 05 | 1,65 |
| 06 | 1,98 |
| 07 | 2,31 |
| 08 | 2,64 |
| 09 | 2,97 |
| 10 | 3,30 |
| 11 | 3,63 |
| 12 | 3,96 |
| 13 | 4,29 |
| 14 | 4,62 |
| 15 | 4,95 |
| 16 | 5,28 |
| 17 | 5,61 |
| 18 | 5,94 |
| 19 | 6,27 |
| 20 | 6,60 |
| 21 | 6,93 |
| 22 | 7,26 |
| 23 | 7,59 |
| 24 | 7,92 |
| 25 | 8,25 |
| 26 | 8,58 |
| 27 | 8,91 |
| 28 | 9,24 |
| 29 | 9,57 |
| 30 | 9,90 |
| 31 | 10,23 |
| 32 | 10,56 |
| 33 | 10,89 |
| 34 | 11,22 |
| 35 | 11,55 |
| 36 | 11,88 |
| 37 | 12,21 |
| 38 | 12,54 |
| 39 | 12,87 |
| 40 | 13,20 |
| 41 | 13,53 |
| 42 | 13,86 |
| 43 | 14,19 |
| 44 | 14,52 |
| 45 | 14,85 |
| 46 | 15,18 |
| 47 | 15,51 |
| 48 | 15,84 |
| 49 | 16,17 |
| 50 | 16,50 |
| 51 | 16,83 |
| 52 | 17,16 |
| 53 | 17,49 |
| 54 | 17,82 |
| 55 | 18,15 |
| 56 | 18,48 |
| 57 | 18,81 |

| | |
|---------------------|-------|
| 58 | 19,14 |
| 59 | 19,47 |
| 60 | 19,80 |
| a partir de 61 dias | 20,00 |

Atualização

A atualização monetária é a diferença entre o valor atualizado e o valor originário das contribuições sociais, refletindo no tempo a desvalorização da moeda nacional.

O valor atualizado é o obtido mediante aplicação de um coeficiente, disponível na Tabela Prática Aplicada em Contribuições Previdenciárias (mensal), sobre o valor originário da contribuição ou outras importâncias não-recolhidas até a data do vencimento, respeitada a legislação de regência.

Os indexadores da atualização monetária, respeitada a legislação de regência, são:

| até 01/1991 | ORTN/OTN/BTNF |
|----------------------|--|
| de 02/1991 a 12/1991 | sem atualização (extinção do BTN fiscal pelo art. 3º da Lei nº 8.177, de 01/03/91) |
| de 01/1992 a 12/1994 | UFIR (art. 54 da Lei nº 8.383, de 30 de dezembro 1991) |
| de 01/1995 em diante | não há atualização monetária (art. 6º da Lei nº 8.981, de 1995) |

Juros

Juros de mora são acréscimos decorrentes do não pagamento das contribuições sociais e de outras importâncias arrecadadas pelo INSS, até a data do vencimento.

Os percentuais de juros de mora, ao mês ou fração, correspondem:

a) para fatos geradores ocorridos até dezembro de 1994:

| | |
|--|--|
| até janeiro de 1991 | 1%, conforme o disposto no art. 161 da Lei nº 5.172, de 1966 (CTN) e art. 82 da Lei nº 3.807, de 26 de agosto de 1960 |
| de fevereiro de 1991 até dezembro de 1991 | Taxa Referencial (TR), conforme o disposto no art. 9º da Lei nº 8.177, de 1991 |
| de janeiro de 1992 até dezembro de 1994 | 1% conforme o disposto no art. 54 da Lei nº 8.383, de 1991 |
| de janeiro de 1995 até dezembro de 1996 | 1% conforme o disposto no § 5º do art. 84 da Lei nº 8.981, de 1995 |
| de janeiro de 1997 até 2 de dezembro de 2008 | SELIC, conforme o disposto no art. 30 da Lei nº 10.522, de 19/07/02, resultado da conversão da MP nº 1.542, de 18/12/96, e reedições até a MP nº 2.176-79, de 23/08/02, combinado com o art. 34 da Lei nº 8.212, de 1991 |
| a partir de 3 de dezembro de 2008 | SELIC, conforme o disposto no § 3º do art. 61 da Lei nº 9.430, de 1996, combinado com o art. 35 da Lei nº 8.212, de 1991 |

b) para fatos geradores ocorridos a partir de janeiro de 1995 é aplicado 1% no mês de vencimento, 1% no mês de pagamento, e nos meses intermediários:

| | |
|--|---|
| de janeiro de 1995 a março 1995 | variação da Taxa Média de Captação do Tesouro Nacional (TCTN) conforme o disposto no inciso I e § 4º do art. 84 da Lei nº 8.981, de 1995 e art. 34 da Lei nº 8.212, de 1991 |
| de abril de 1995 a 2 de dezembro de 2008 | variação da Taxa Referencial do Sistema Especial de Liquidação e de Custódia (SELIC), conforme o disposto no art. 13 da Lei nº 9.065, de 20/06/95 e art. 34 da Lei nº 8.212, de 1991(*) |

(*) Até 04/10/07, a taxa de juros não poderá ser inferior a 1% ao mês ou fração, mesmo que a SELIC seja inferior a 1%. A partir de 05/10/07, caiu este limitador mínimo (Decreto nº 6.224, de 04/10/07, DOU de 05/10/07, que revogou o § 1º do Art. 239 do Decreto nº 3.048, de 06/05/99, DOU de 07/05/99). Para o contribuinte individual, até março de 1995, aplica-se juros de mora de 0,5% (Art. 495, § 2º, da Instrução Normativa nº 3, de 14/07/05, DOU de 15/07/05).

CÁLCULOS (EXEMPLO PRÁTICO)

A) COMPETÊNCIA SET/90:

- recolhimento: até final deste mês
- valor do débito = Cr\$ 400.000,00;
- UFIR de janeiro/2000 = R\$ 1,0641;
- coeficiente para atualização = 0,00318812;

- juros = 657,20%
- multa = 10%.

Cálculo da Atualização do débito:

Cr\$ 400.000,00 x 0,00318812 = Cr\$ 1.275,25
Cr\$ 1.275,25 x 1,0641 = R\$ 1.356,99

Cálculo de Juros:

R\$ 1.356,99 x 657,20% = R\$ 8.918,14

Cálculo da Multa:

R\$ 1.356,99 x 10% = R\$ 135,70

Total à recolher → 1.356,99 + 8.918,14 + 135,70 = R\$ 10.410,83

B) COMPETÊNCIA ABR/94:

- recolhimento: até o final deste mês
- valor do débito = 4.000 URV;
- valor da URV em 02/05/94 = CR\$ 1.323,92;
- valor da UFIR em janeiro/2000 = R\$ 1,0641
- coeficiente de atualização = 0,00135020;
- juros = 290,68%
- multa = 10%.

Cálculo da Atualização do débito:

4.000 URV x CR\$ 1.323,92 = CR\$ 5.295.680,00
CR\$ 5.295.680,00 x 0,00135020 = CR\$ 7.150,23
CR\$ 7.150,23 x 1,0641 = R\$ 7.608,56

Cálculo de Juros:

R\$ 7.608,56 x 290,68% = R\$ 22.116,56

Cálculo da Multa:

R\$ 7.608,56 x 10% = R\$ 760,86

Total à recolher → 7.608,56 + 22.116,56 + 760,86 = R\$ 30.485,98

C) COMPETÊNCIA AGO/94:

- recolhimento: até o final deste mês
- valor do débito = R\$ 900,00;
- valor da UFIR em janeiro/2000 = R\$ 1,0641;
- coeficiente de atualização = 1.61108426;
- juros = 286,68%
- multa = 10%.

Cálculo da atualização do débito:

R\$ 900,00 x 1.61108426 = R\$ 1.449,98
R\$ 1.449,98 x 1,0641 = R\$ 1.542,92

Cálculo de Juros:

R\$ 1.542,92 x 286,68% = R\$ 4.423,24

Cálculo da Multa:

R\$ 1.542,92 x 10% = R\$ 154,29

Total à recolher → 1.542,92 + 4.423,24 + 154,29 = R\$ 6.120,45.



**IRRF EM ATRASO
TABELA DE CÁLCULO PARA DEZEMBRO/2013**

Para cálculo e recolhimento do IRRF em atraso, para o respectivo mês em referência, cujos fatos geradores ocorreram a partir de 01/01/95, observar a tabela abaixo:

| MÊS DO VENCIMENTO | CORREÇÃO MONETÁRIA | JUROS DE MORA (%) | MULTA (%) |
|-------------------|--------------------|-------------------|-----------|
| dezembro/13 | - | 0,00 | 0,33/dia* |
| novembro/13 | - | 1,00 | 0,33/dia* |
| outubro/13 | - | 1,72 | 0,33/dia* |
| setembro/13 | - | 2,53 | 0,33/dia* |
| agosto/13 | - | 3,24 | 20 |
| julho/13 | - | 3,95 | 20 |
| junho/13 | - | 4,67 | 20 |
| maio/13 | - | 5,28 | 20 |
| abril/13 | - | 5,88 | 20 |
| março/13 | - | 6,49 | 20 |
| fevereiro/13 | - | 7,04 | 20 |
| janeiro/13 | - | 7,53 | 20 |
| dezembro/12 | - | 8,13 | 20 |
| novembro/12 | - | 8,68 | 20 |
| outubro/12 | - | 9,23 | 20 |
| setembro/12 | - | 9,84 | 20 |
| agosto/12 | - | 10,38 | 20 |
| julho/12 | - | 11,07 | 20 |
| junho/12 | - | 11,75 | 20 |
| maio/12 | - | 12,39 | 20 |
| abril/12 | - | 13,13 | 20 |
| março/12 | - | 13,84 | 20 |
| fevereiro/12 | - | 14,66 | 20 |
| janeiro/12 | - | 15,41 | 20 |
| dezembro/11 | - | 16,30 | 20 |
| novembro/11 | - | 17,21 | 20 |
| outubro/11 | - | 18,07 | 20 |
| setembro/11 | - | 18,95 | 20 |
| agosto/11 | - | 19,89 | 20 |
| julho/11 | - | 20,96 | 20 |
| junho/11 | - | 21,93 | 20 |
| maio/11 | - | 22,89 | 20 |
| abril/11 | - | 23,88 | 20 |
| março/11 | - | 24,72 | 20 |
| fevereiro/11 | - | 25,64 | 20 |
| janeiro/11 | - | 26,48 | 20 |
| dezembro/10 | - | 27,34 | 20 |
| novembro/10 | - | 28,27 | 20 |
| outubro/10 | - | 29,08 | 20 |
| setembro/10 | - | 29,89 | 20 |
| agosto/10 | - | 30,74 | 20 |
| julho/10 | - | 31,63 | 20 |
| junho/10 | - | 32,49 | 20 |
| maio/10 | - | 33,28 | 20 |
| abril/10 | - | 34,03 | 20 |
| março/10 | - | 34,70 | 20 |
| fevereiro/10 | - | 35,46 | 20 |

| | | | |
|--------------|---|--------|----|
| janeiro/10 | - | 36,05 | 20 |
| dezembro/09 | - | 36,71 | 20 |
| novembro/09 | - | 37,44 | 20 |
| outubro/09 | - | 38,10 | 20 |
| setembro/09 | - | 38,79 | 20 |
| agosto/09 | - | 39,48 | 20 |
| julho/09 | - | 40,17 | 20 |
| junho/09 | - | 40,96 | 20 |
| maio/09 | - | 41,72 | 20 |
| abril/09 | - | 42,49 | 20 |
| março/09 | - | 43,33 | 20 |
| fevereiro/09 | - | 44,30 | 20 |
| janeiro/09 | - | 45,16 | 20 |
| dezembro/08 | - | 46,21 | 20 |
| novembro/08 | - | 47,33 | 20 |
| outubro/08 | - | 48,35 | 20 |
| setembro/08 | - | 49,53 | 20 |
| agosto/08 | - | 50,63 | 20 |
| julho/08 | - | 51,65 | 20 |
| junho/08 | - | 52,72 | 20 |
| maio/08 | - | 53,68 | 20 |
| abril/08 | - | 54,56 | 20 |
| março/08 | - | 55,46 | 20 |
| fevereiro/08 | - | 56,30 | 20 |
| janeiro/08 | - | 57,10 | 20 |
| dezembro/07 | - | 58,03 | 20 |
| novembro/07 | - | 58,87 | 20 |
| outubro/07 | - | 59,71 | 20 |
| setembro/07 | - | 60,64 | 20 |
| agosto/07 | - | 61,44 | 20 |
| julho/07 | - | 62,43 | 20 |
| junho/07 | - | 63,40 | 20 |
| maio/07 | - | 64,31 | 20 |
| abril/07 | - | 65,34 | 20 |
| março/07 | - | 66,28 | 20 |
| fevereiro/07 | - | 67,33 | 20 |
| janeiro/07 | - | 68,20 | 20 |
| dezembro/06 | - | 69,28 | 20 |
| novembro/06 | - | 70,27 | 20 |
| outubro/06 | - | 71,29 | 20 |
| setembro/06 | - | 72,38 | 20 |
| agosto/06 | - | 73,44 | 20 |
| julho/06 | - | 74,70 | 20 |
| junho/06 | - | 75,87 | 20 |
| maio/06 | - | 77,05 | 20 |
| abril/06 | - | 78,33 | 20 |
| março/06 | - | 79,41 | 20 |
| fevereiro/06 | - | 80,83 | 20 |
| janeiro/06 | - | 81,98 | 20 |
| dezembro/05 | - | 83,41 | 20 |
| novembro/05 | - | 84,88 | 20 |
| outubro/05 | - | 86,26 | 20 |
| setembro/05 | - | 87,67 | 20 |
| agosto/05 | - | 89,17 | 20 |
| julho/05 | - | 90,83 | 20 |
| junho/05 | - | 92,34 | 20 |
| maio/05 | - | 93,93 | 20 |
| abril/05 | - | 95,43 | 20 |
| março/05 | - | 96,84 | 20 |
| fevereiro/05 | - | 98,37 | 20 |
| janeiro/05 | - | 99,59 | 20 |
| dezembro/04 | - | 100,97 | 20 |
| novembro/04 | - | 102,45 | 20 |
| outubro/04 | - | 103,70 | 20 |
| setembro/04 | - | 104,91 | 20 |
| agosto/04 | - | 106,16 | 20 |
| julho/04 | - | 107,45 | 20 |
| junho/04 | - | 108,74 | 20 |
| maio/04 | - | 109,97 | 20 |

| | | | |
|--------------|---|--------|----|
| abril/04 | - | 111,20 | 20 |
| março/04 | - | 112,38 | 20 |
| fevereiro/04 | - | 113,76 | 20 |
| janeiro/04 | - | 114,84 | 20 |
| dezembro/03 | - | 116,11 | 20 |
| novembro/03 | - | 117,48 | 20 |
| outubro/03 | - | 118,82 | 20 |
| setembro/03 | - | 120,46 | 20 |
| agosto/03 | - | 122,14 | 20 |
| julho/03 | - | 123,91 | 20 |
| junho/03 | - | 125,99 | 20 |
| maio/03 | - | 127,85 | 20 |
| abril/03 | - | 129,82 | 20 |
| março/03 | - | 131,69 | 20 |
| fevereiro/03 | - | 133,47 | 20 |
| janeiro/03 | - | 135,30 | 20 |
| dezembro/02 | - | 137,27 | 20 |
| novembro/02 | - | 139,01 | 20 |
| outubro/02 | - | 140,55 | 20 |
| setembro/02 | - | 142,20 | 20 |
| agosto/02 | - | 143,58 | 20 |
| julho/02 | - | 145,02 | 20 |
| junho/02 | - | 146,56 | 20 |
| maio/02 | - | 147,89 | 20 |
| abril/02 | - | 149,30 | 20 |
| março/02 | - | 150,78 | 20 |
| fevereiro/02 | - | 152,15 | 20 |
| janeiro/02 | - | 153,40 | 20 |
| dezembro/01 | - | 154,93 | 20 |
| novembro/01 | - | 156,32 | 20 |
| outubro/01 | - | 157,71 | 20 |
| setembro/01 | - | 159,24 | 20 |
| agosto/01 | - | 160,56 | 20 |
| julho/01 | - | 162,16 | 20 |
| junho/01 | - | 163,66 | 20 |
| maio/01 | - | 164,93 | 20 |
| abril/01 | - | 166,27 | 20 |
| março/01 | - | 167,46 | 20 |
| fevereiro/01 | - | 168,72 | 20 |
| janeiro/01 | - | 169,74 | 20 |
| dezembro/00 | - | 171,01 | 20 |
| novembro/00 | - | 172,21 | 20 |
| outubro/00 | - | 173,43 | 20 |
| setembro/00 | - | 174,72 | 20 |
| agosto/00 | - | 175,94 | 20 |
| julho/00 | - | 177,35 | 20 |
| junho/00 | - | 178,66 | 20 |
| maio/00 | - | 180,05 | 20 |
| abril/00 | - | 181,54 | 20 |
| março/00 | - | 182,84 | 20 |
| fevereiro/00 | - | 184,29 | 20 |
| janeiro/00 | - | 185,74 | 20 |
| dezembro/99 | - | 187,20 | 20 |
| novembro/99 | - | 188,80 | 20 |
| outubro/99 | - | 190,19 | 20 |
| setembro/99 | - | 191,57 | 20 |
| agosto/99 | - | 193,06 | 20 |
| julho/99 | - | 194,63 | 20 |
| junho/99 | - | 196,29 | 20 |
| maio/99 | - | 197,96 | 20 |
| abril/99 | - | 199,98 | 20 |
| março/99 | - | 202,33 | 20 |
| fevereiro/99 | - | 205,66 | 20 |
| janeiro/99 | - | 208,04 | 20 |
| dezembro/98 | - | 210,22 | 20 |
| novembro/98 | - | 212,62 | 20 |
| outubro/98 | - | 215,25 | 20 |
| setembro/98 | - | 218,19 | 20 |
| agosto/98 | - | 220,68 | 20 |

| | | | |
|--------------|---|--------|----|
| julho/98 | - | 222,16 | 20 |
| junho/98 | - | 223,86 | 20 |
| maio/98 | - | 225,46 | 20 |
| abril/98 | - | 227,09 | 20 |
| março/98 | - | 228,80 | 20 |
| fevereiro/98 | - | 231,00 | 20 |
| janeiro/98 | - | 233,13 | 20 |
| dezembro/97 | - | 235,80 | 20 |
| novembro/97 | - | 238,77 | 20 |
| outubro/97 | - | 241,81 | 20 |
| setembro/97 | - | 243,48 | 20 |
| agosto/97 | - | 245,07 | 20 |
| julho/97 | - | 246,66 | 20 |
| junho/97 | - | 248,26 | 20 |
| maio/97 | - | 249,87 | 20 |
| abril/97 | - | 251,45 | 20 |
| março/97 | - | 253,11 | 20 |
| fevereiro/97 | - | 254,75 | 20 |
| janeiro/97 | - | 256,42 | 20 |
| dezembro/96 | - | 258,15 | 20 |
| novembro/96 | - | 259,95 | 20 |
| outubro/96 | - | 261,75 | 20 |
| setembro/96 | - | 263,61 | 20 |
| agosto/96 | - | 265,51 | 20 |
| julho/96 | - | 267,48 | 20 |
| junho/96 | - | 269,41 | 20 |
| maio/96 | - | 271,39 | 20 |
| abril/96 | - | 273,40 | 20 |
| março/96 | - | 275,47 | 20 |
| fevereiro/96 | - | 277,69 | 20 |
| janeiro/96 | - | 280,04 | 20 |
| dezembro/95 | - | 282,62 | 20 |
| novembro/95 | - | 285,40 | 20 |
| outubro/95 | - | 288,28 | 20 |
| setembro/95 | - | 291,37 | 20 |
| agosto/95 | - | 294,69 | 20 |
| julho/95 | - | 298,53 | 20 |
| junho/95 | - | 302,55 | 20 |
| maio/95 | - | 306,59 | 20 |
| abril/95 | - | 310,84 | 20 |
| março/95 | - | 315,10 | 20 |
| fevereiro/95 | - | 317,70 | 20 |
| janeiro/95 | - | 321,33 | 20 |

SELIC 11/2013 = 0,72%

(*) Multiplique 0,33% pelo número de dias de atraso. Para efeito de contagem de dias de atraso, computa-se a partir do dia útil seguinte a data do vencimento do débito e vai até a data do efetivo pagamento, observando-se o limite de 20% (ou seja 61 dias de atraso)

| TABELA DE MULTAS - CÁLCULO 0,33% AO DIA | |
|--|----------------|
| DIAS DE ATRASO | MULTA % |
| 01 | 0,33 |
| 02 | 0,66 |
| 03 | 0,99 |
| 04 | 1,32 |
| 05 | 1,65 |
| 06 | 1,98 |
| 07 | 2,31 |
| 08 | 2,64 |
| 09 | 2,97 |
| 10 | 3,30 |
| 11 | 3,63 |
| 12 | 3,96 |
| 13 | 4,29 |
| 14 | 4,62 |
| 15 | 4,95 |

| | |
|---------------------|-------|
| 16 | 5,28 |
| 17 | 5,61 |
| 18 | 5,94 |
| 19 | 6,27 |
| 20 | 6,60 |
| 21 | 6,93 |
| 22 | 7,26 |
| 23 | 7,59 |
| 24 | 7,92 |
| 25 | 8,25 |
| 26 | 8,58 |
| 27 | 8,91 |
| 28 | 9,24 |
| 29 | 9,57 |
| 30 | 9,90 |
| 31 | 10,23 |
| 32 | 10,56 |
| 33 | 10,89 |
| 34 | 11,22 |
| 35 | 11,55 |
| 36 | 11,88 |
| 37 | 12,21 |
| 38 | 12,54 |
| 39 | 12,87 |
| 40 | 13,20 |
| 41 | 13,53 |
| 42 | 13,86 |
| 43 | 14,19 |
| 44 | 14,52 |
| 45 | 14,85 |
| 46 | 15,18 |
| 47 | 15,51 |
| 48 | 15,84 |
| 49 | 16,17 |
| 50 | 16,50 |
| 51 | 16,83 |
| 52 | 17,16 |
| 53 | 17,49 |
| 54 | 17,82 |
| 55 | 18,15 |
| 56 | 18,48 |
| 57 | 18,81 |
| 58 | 19,14 |
| 59 | 19,47 |
| 60 | 19,80 |
| a partir de 61 dias | 20,00 |

Exemplo 1:

IRRF vencido em 06/12/2013
valor de R\$ 200,00
recolhimento no dia 13/12/13

olhando a tabela, temos:

- atualização = não há
- juros = não há
- multa = 1,65% (de 09 a 13/12/13) = 5 dias x 0,33%)

Obs.: A contagem dos dias de atraso inicia-se no 1º dia útil imediatamente subsequente ao do vencimento do débito e termina no dia do efetivo pagamento.

Calculando sucessivamente, temos:

multa:

R\$ 200,00 x 1,65% = R\$ 3,30

Portanto, o valor à recolher será:

$$200,00 + 3,30 = \text{R\$ } 203,30$$

Exemplo 2:

IRRF vencido em 30/setembro/95, no valor de R\$ 1.400,00:

olhando a tabela, temos:

- juros = 291,37%
- multa = 20%.

Calculando sucessivamente, temos:

juros:

$$\text{R\$ } 1.400,00 \times 291,37\% = \text{R\$ } 4.079,18$$

multa:

$$\text{R\$ } 1.400,00 \times 20\% = \text{R\$ } 280,00$$

Portanto, o valor à recolher será:

$$1.400,00 + 4.079,18 + 280,00 = \text{R\$ } 5.759,18.$$

| QUADRO - RESUMO | | | |
|---|--------------------|---|---|
| EVENTO | CORREÇÃO MONETÁRIA | JUROS | MULTA |
| Fatos geradores até 31/12/94 | Através da UFIR. | 1% ao mês-calendário ou fração. | 10%, se pago até o último dia do mês subsequente ao vencimento. Após esse prazo, a multa é de 20%. |
| Fatos geradores a partir de 01/01/95 até 31/03/95 | Não há. | Taxa média anual de captação do Tesouro Nacional relativa à Dívida Mobiliária Federal Interna, divulgada pela Secretaria do Tesouro Nacional, sendo de 3,63% para fevereiro e 2,60% para março (Lei nº 8.981/95, I). | 10%, caso o pagamento se verificar no próprio mês do vencimento; 20% caso o pagamento ocorrer no mês seguinte ao vencimento; e 30% quando o pagamento for efetuado a partir do 2º mês subsequente ao do vencimento (art. 84 e seus §§, da MP nº 812, de 30/12/94, transformada na Lei nº 8.981, de 20/01/95). |
| Fatos geradores a partir de 01/04/95 até 31/12/96 | Não há. | Taxa referencial do Sistema Especial de Liquidação e de Custódia - SELIC para títulos federais, acumulada mensalmente (Lei nº 9.065/95, art. 13); ou à razão de 1% ao mês-calendário ou fração, prevalecendo o que for maior. O juro relativo ao mês do pagamento do débito é 1% (art. 84 e seus §§, da MP nº 812, de 30/12/94, transformada na Lei nº 8.981, de 20/01/95). | 10%, caso o pagamento se verificar no próprio mês do vencimento; 20% caso o pagamento ocorrer no mês seguinte ao vencimento; e 30% quando o pagamento for efetuado a partir do 2º mês subsequente ao do vencimento (art. 84 e seus §§, da MP nº 812, de 30/12/94, transformada na Lei nº 8.981, de 20/01/95). |
| Fatos geradores a partir de janeiro/97 | Não há. | Taxa referencial do Sistema Especial de Liquidação e Custódia - SELIC, acumulada mensalmente, calculados a partir do 1º dia do mês subsequente ao vencimento do prazo até o mês anterior ao do pagamento e de 1% no mês do pagamento (art. 61, da Lei nº 9.430, de 27/12/96). | 0,33% por dia de atraso, limitado a 20% (art. 61, da Lei nº 9.430, de 27/12/96). |



NR 16 - ATIVIDADES E OPERAÇÕES PERIGOSAS ANEXO 3 - PROFISSIONAIS DE SEGURANÇA

A Portaria nº 1.885, de 02/12/13, DOU de 03/12/13, do Ministério do Trabalho e Emprego, aprovou o Anexo 3 - Atividades e operações perigosas com exposição a roubos ou outras espécies de violência física nas atividades profissionais de segurança pessoal ou patrimonial - da Norma Regulamentadora nº 16 - Atividades e operações perigosas. Na íntegra:

O Ministro de Estado do Trabalho e Emprego, no uso das atribuições que lhe conferem o inciso II do parágrafo único do art. 87 da Constituição Federal e os arts. 155 e 200 da Consolidação das Leis do Trabalho - CLT, aprovada pelo Decreto-Lei n.º 5.452, de 1º de maio de 1943, resolve:

Art. 1º - Aprovar o Anexo 3 - Atividades e operações perigosas com exposição a roubos ou outras espécies de violência física nas atividades profissionais de segurança pessoal ou patrimonial - da Norma Regulamentadora n.º 16 - Atividades e operações perigosas, com a redação constante no Anexo desta Portaria.

Art. 2º - Serão descontados ou compensados do adicional outros da mesma natureza eventualmente já concedidos ao vigilante por meio de acordo coletivo, nos termos do § 3º do art. 193 da CLT.

Art. 3º - Os efeitos pecuniários decorrentes do trabalho em condições de periculosidade serão devidos a contar da data da publicação desta Portaria, nos termos do art. 196 da CLT.

Art. 4º - Esta Portaria entra em vigor na data de sua publicação.

MANOEL DIAS

ANEXO

ANEXO 3 da NR-16 - ATIVIDADES E OPERAÇÕES PERIGOSAS COM EXPO SIÇÃO A ROUBOS OU OUTRAS ESPÉCIES DE VIOLÊNCIA FÍSICA NAS ATIVIDADES PROFISSIONAIS DE SEGURANÇA PESSOAL OU PATRIMONIAL

1 - As atividades ou operações que impliquem em exposição dos profissionais de segurança pessoal ou patrimonial a roubos ou outras espécies de violência física são consideradas perigosas.

2 - São considerados profissionais de segurança pessoal ou patrimonial os trabalhadores que atendam a uma das seguintes condições:

a) empregados das empresas prestadoras de serviço nas atividades de segurança privada ou que integrem serviço orgânico de segurança privada, devidamente registradas e autorizadas pelo Ministério da Justiça, conforme lei 7102/1983 e suas alterações posteriores.

b) empregados que exercem a atividade de segurança patrimonial ou pessoal em instalações metroviárias, ferroviárias, portuárias, rodoviárias, aeroportuárias e de bens públicos, contratados diretamente pela administração pública direta ou indireta.

3 - As atividades ou operações que expõem os empregados a roubos ou outras espécies de violência física, desde que atendida uma das condições do item 2, são as constantes do quadro abaixo:

| ATIVIDADES OU OPERAÇÕES | DESCRIÇÃO |
|-------------------------------------|---|
| Vigilância patrimonial | Segurança patrimonial e/ou pessoal na preservação do patrimônio em estabelecimentos públicos ou privados e da incolumidade física de pessoas. |
| Segurança de eventos | Segurança patrimonial e/ou pessoal em espaços públicos ou privados, de uso comum do povo. |
| Segurança nos transportes coletivos | Segurança patrimonial e/ou pessoal nos transportes coletivos e em suas respectivas instalações. |
| Segurança ambiental e florestal | Segurança patrimonial e/ou pessoal em áreas de conservação de fauna, flora natural e de |

| | |
|-------------------------------------|--|
| | reflorestamento. |
| Transporte de valores | Segurança na execução do serviço de transporte de valores. Escolta armada Segurança no acompanhamento de qualquer tipo de carga ou de valores. |
| Segurança pessoal | Acompanhamento e proteção da integridade física de pessoa ou de grupos. |
| Supervisão/fiscalização Operacional | Supervisão e/ou fiscalização direta dos locais de trabalho para acompanhamento e orientação dos vigilantes. |
| Telemonitoramento/telecontrole | Execução de controle e/ou monitoramento de locais, através de sistemas eletrônicos de segurança. |